

2023 年度 キューアンドエーグループ[®] オペレーターコンテスト Weather Typing 予選競技手順書

更新履歴

更新日	版	主な更新内容	更新者
2023 年 6 月 28 日	初版	初版	キューアンドエー株式会社 DX・コンサルティンググループ 石井 寛之

目次

1. Weather Typing 準備	4
2. Weather Typing 予選競技.....	9
3. Weather Typing リプレイファイル ZIP 化作業	11

1. Weather Typing 準備



1. デスクトップ画面の「Weather Typing」をダブルクリックします。



2. 「シングルプレイ」をクリックします。

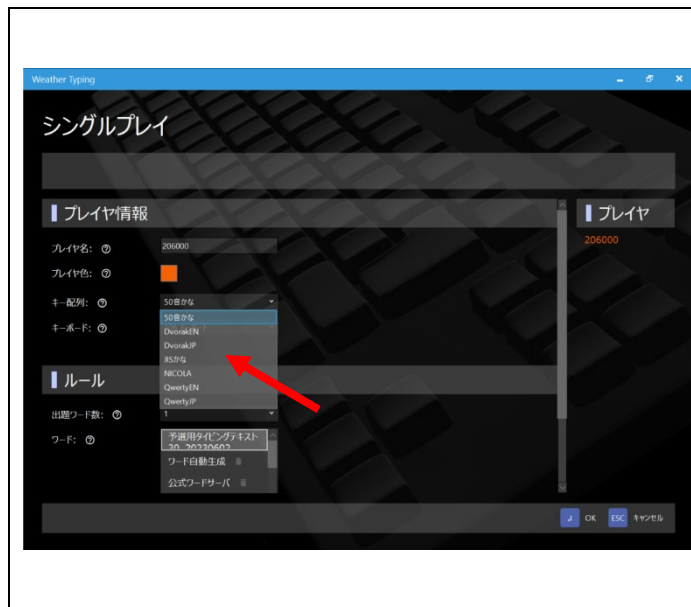


3. 「プレイヤー名」に社員番号を入力します。

※プレイヤー色は任意に変更しても問題ありません。

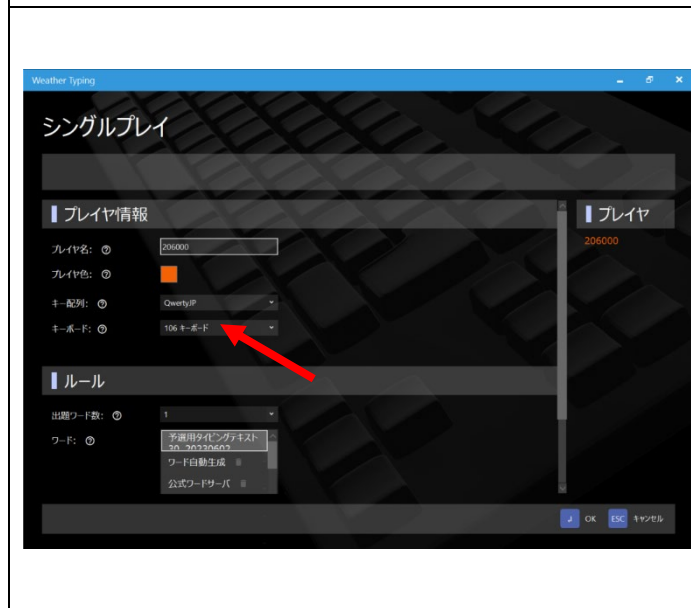
社員番号を間違えると、事務局で本人確認が出来ず、選考から漏れる可能性がありますので、注意してください。

ご自身の社員番号が不明な場合は、所属上長に確認してください。

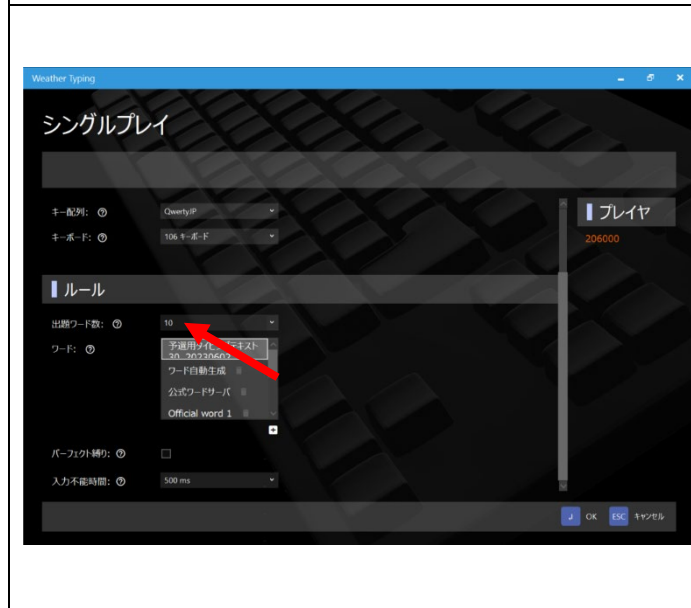


4. 「キー配列」を選択します。

ローマ字入力の方は「QwertyJP」を選択
かな入力の方は「JIS かな」を選択

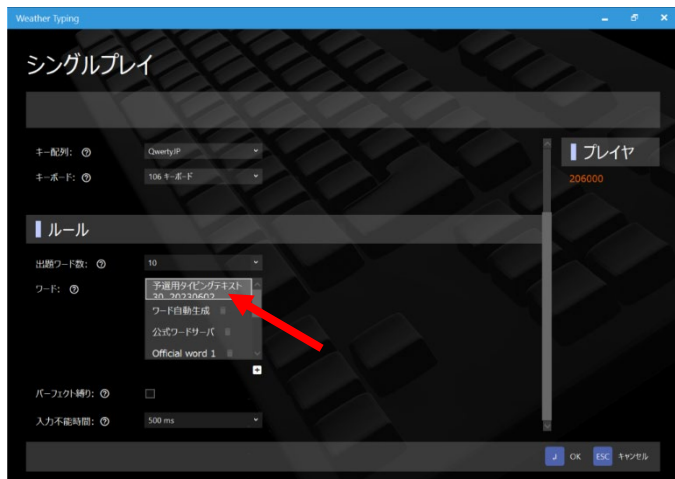


5. 「キーボード」は「106 キーボード」が選択されていることを確認します。選択されていない場合は「106 キーボード」を選択します。



6. 「出題ワード数」が「10」に設定されていることを確認します。選択されていない場合は「10」を選択します。

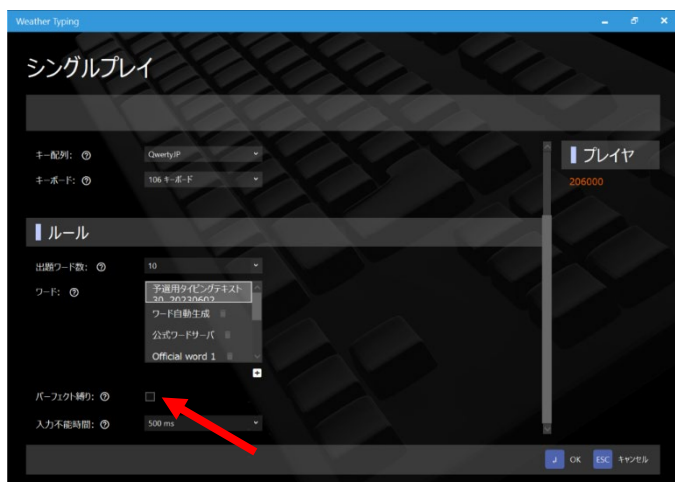
競技者選考は 10 ワードになります。10 ワード以外でエントリーすると本選の選考対象外になります。



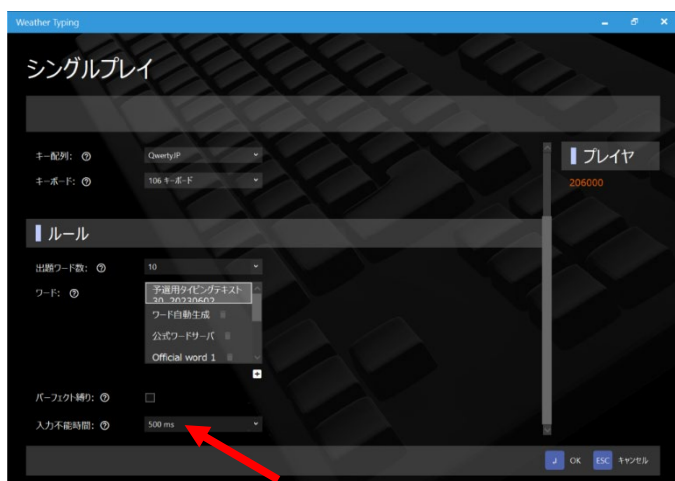
7. 「ワード」が「予選用タイピングテキスト 30_20230602」が選択されていることを確認します。選択されていない場合は「予選用タイピングテキスト 30_20230602」を選択します。

競技者選考は「予選用タイピングテキスト 30_20230602」ワードになります。

「予選用タイピングテキスト 30_20230602」ワード以外でエントリーすると本選の選考対象外になります。



8. 「パーフェクト縛り」にチェックが付いていないことを確認します。チェックが付いている場合はチェックを外します。



9. 「入力不能時間」が「500ms」になっていることを確認します。選択されていない場合は「500ms」を選択します。

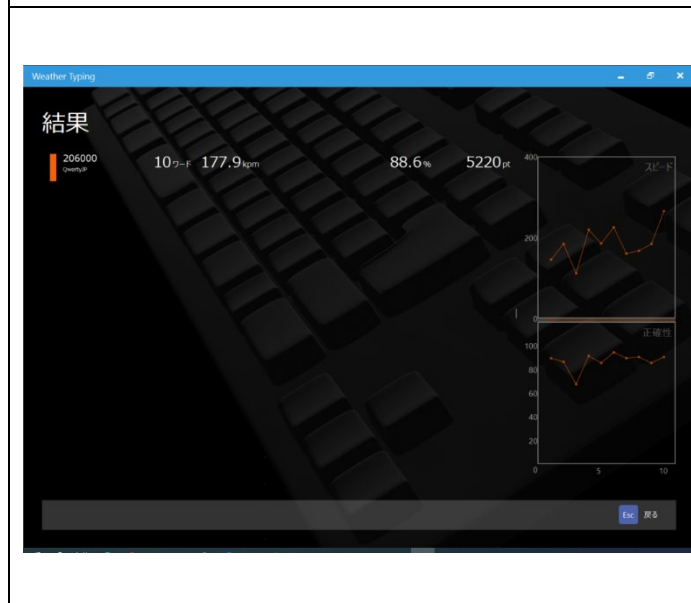


10. 最後に「OK」をクリックすると、タイピングが開始されます。

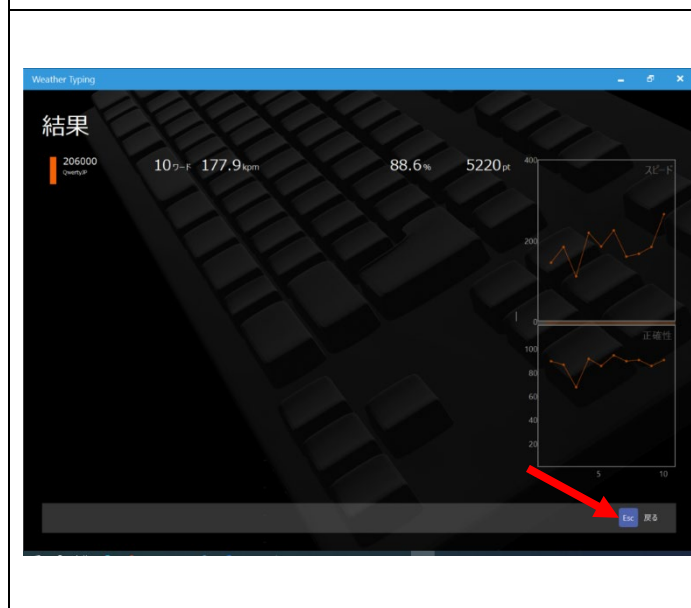
2. Weather Typing 予選競技



1. 画面の出題ワードをタイピングします。



2. 10 問の出題ワード入力が終わると、左記画面が表示されます。



3. 「Esc」戻るをクリックします。

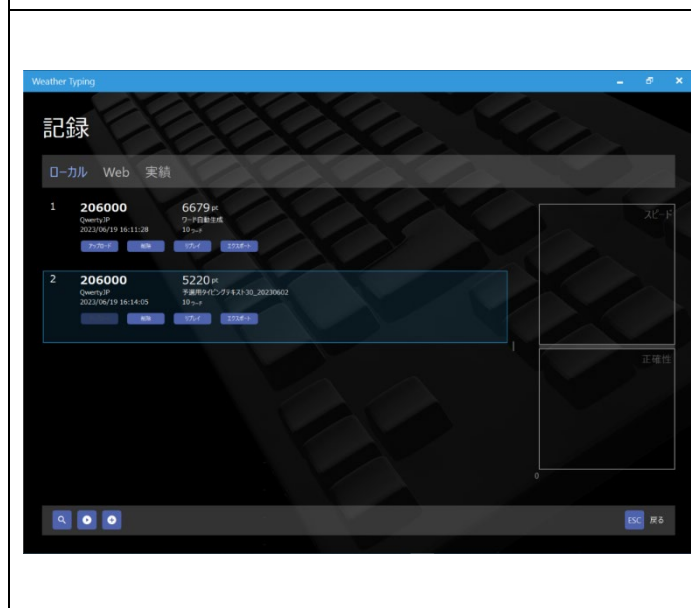
3. Weather Typing リプレイファイル ZIP 化作業



1. 「Esc」キャンセルをクリックします。



2. 「記録」をクリックします。



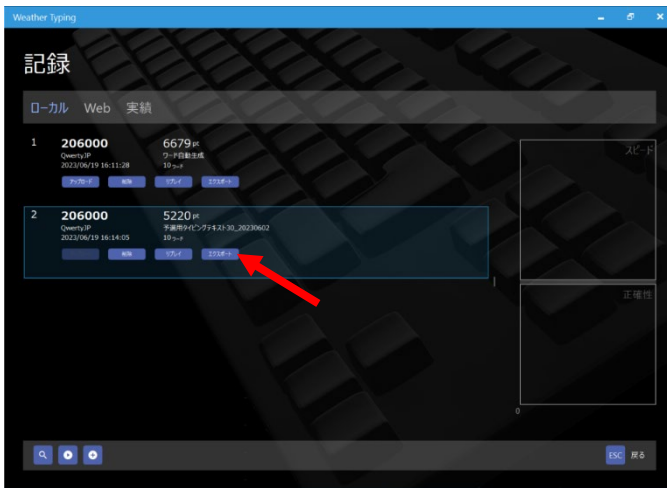
3. 「記録」画面が表示されます。



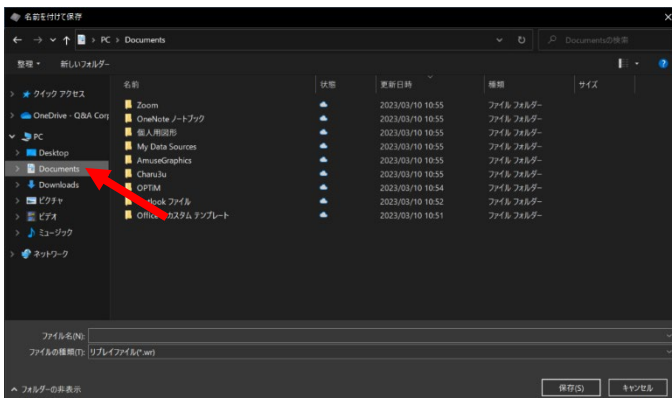
本選の選考審査では、左記画面の①～④のデータを事務局で確認し、予選競技手順書に沿ってエントリーしているか確認します。

- ① 社員番号を確認
- ② トータルポイント数を確認
- ③ 「予選用タイピングテキスト 30_20230602」になっているか
- ④ 10 ワードになっているか

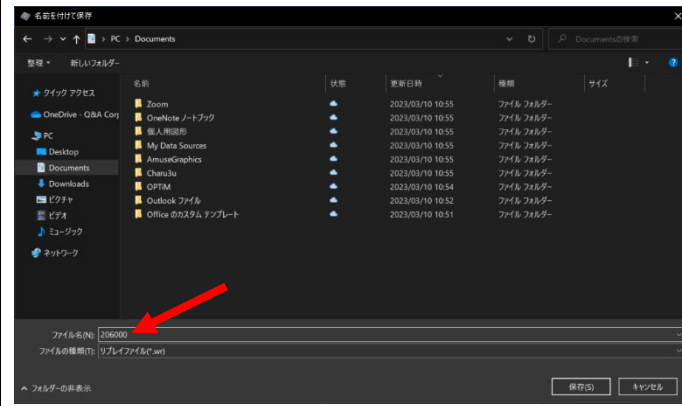
4. 「エクスポート」をクリックします。



5. 「Documents」フォルダをクリックします。



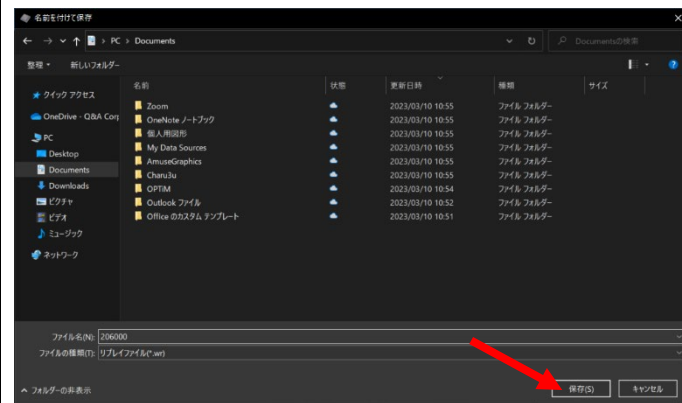
6. ファイル名に「社員番号」を入力します。



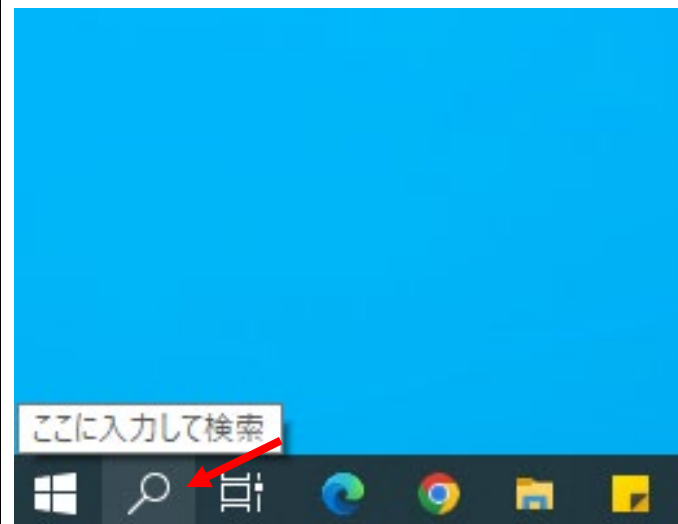
社員番号を間違えると、事務局で本人確認が出来ず、選考から漏れる可能性がありますので、注意してください。

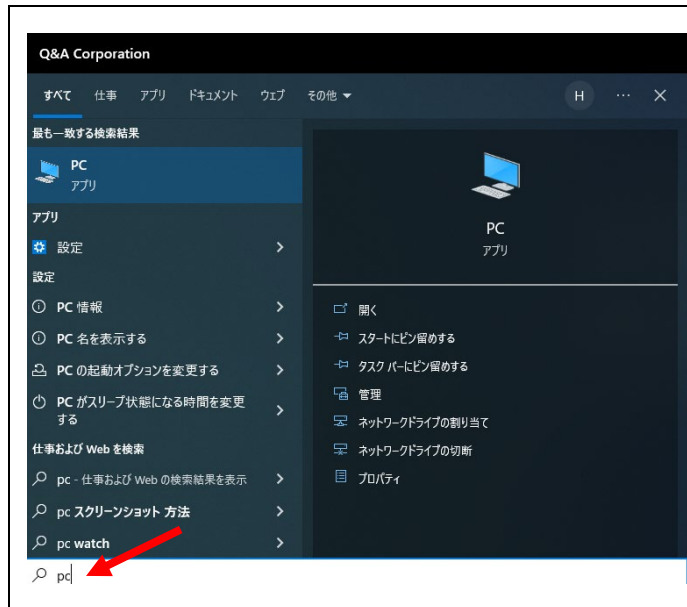
ご自身の社員番号が不明な場合は、所属上長に確認してください。

7. 「保存(S)」をクリックします。

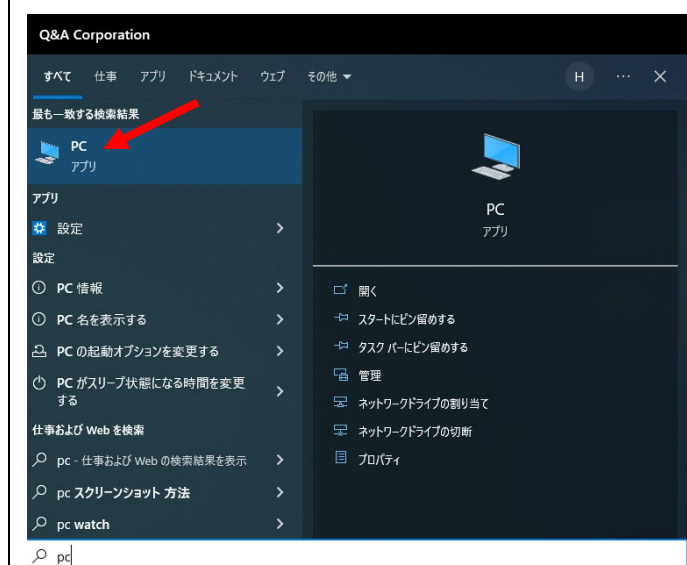


8. タスクバーの「ここに入力して検索」をクリックします。

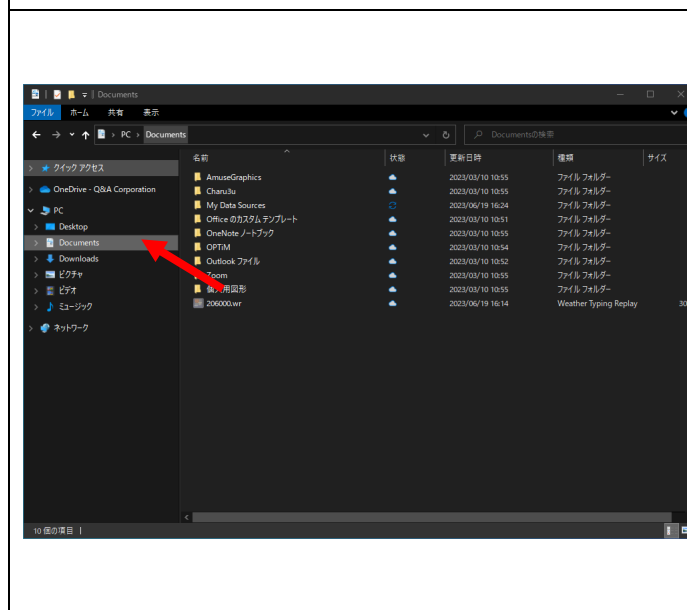




9. 検索窓に「pc」と入力します。

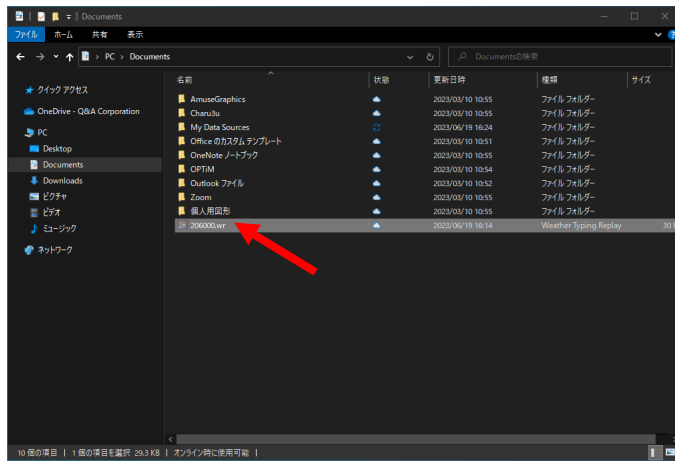


10. 検索結果の「PC」をクリックします。

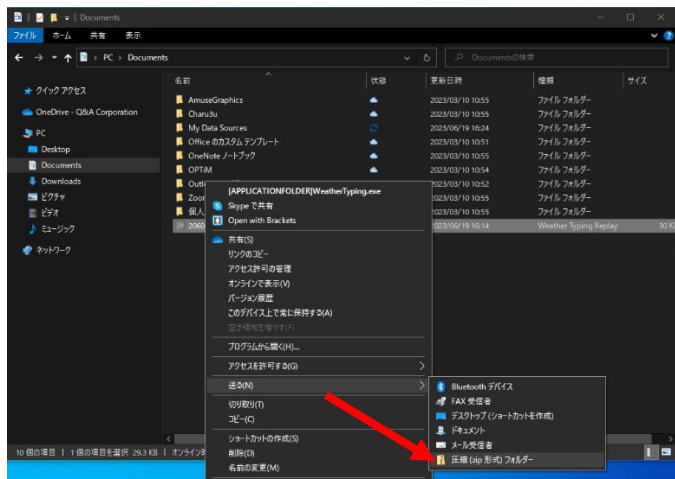


11. 「Documents」フォルダをクリックします。

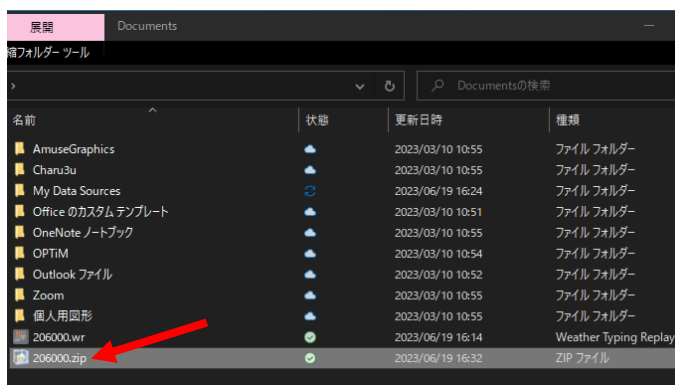
12. 自分の社員番号のプレイデータを右クリックします。



13. 「送る」⇒圧縮（Zip 形式）をクリックします。



14. ZIP ファイルが作成されます。





15. ZIP 化したファイルをオペレーターコンテスト特設 WEB サイトの「予選競技データ提出」ページから事務局へデータを提出します。

<https://opecon.qac.jp/2023/entry/data>